



RUST-AGDER
UTVIKLINGS- OG
KOMPETANSEFOND

2010

ÅRSBERETNING OG REGNSKAP

AUST AGDER UTVIKLINGS- OG KOMPETANSEFOND

Tilskudd til økt kompetanse, innovasjon og livskvalitet

15 kommuner står bak stiftelsen

Kommune:	kaptial:
Bykle:	2,0
Valle:	1,0
Bygland:	0,5
Evje og Hornnes:	1,0
Iveland:	0,5
Birkenes:	4,0
Lillesand:	20,0
Grimstad:	80,0
Arendal:	120,0
Froland:	4,5
Åmli:	1,0
Vegårshei:	0,5
Tvedestrand:	5,0
Gjerstad:	2,0
Risør:	2,0
Sum:	244

INNHold

Møt tre prosjekter som har fått tildelt midler

Side 05 Evjeklinikken

Side 07 Provista

Side 09 Nymo

Side 02 Formål og bakgrunn

Side 02 Administrasjon, Rådsforsamling og Styre

Side 04 Midler og tildelinger

Side 04 Virksomheten

Side 13 Økonomi og regnskap

Side 16 Noter til regnskapet

Side 18 Revisjonsberetning

FORMÅL OG BAKGRUNN

Stiftelsen Aust-Agder utviklings- og kompetansefond ble opprettet 8. september 2003, og er et resultat av kommunenes salg av aksjer i Agder Energi AS til Statkraft. Bak stiftelsen står fylkets 15 kommuner.

Stiftelsens arbeid er regulert av egne vedtekter vedtatt av innskytternes kommunestyre og av lov om stiftelser. Formålet er å bidra til økt kompetanse og nyskapingsevne i Aust-Agder og til sikring og etablering av arbeidsplasser og gode levekår.

Den samlede grunnkapitalen er på 244 mill. kroner.

Kapitalen skal til enhver tid forvaltes slik at sikkerheten ivaretas på en fullt ut forsvarlig måte i forhold til formålet, og slik at avkastningen blir tilfredsstillende for å ivareta formålet. Ved forvaltningen skal det så langt som råd er tas etiske hensyn.

I følge vedtektene skal minst en tiendedel av kapitalavkastningen normalt legges til grunnkapitalen hvert år, og alltid slik at grunnkapitalen opprettholder sin realverdi.

Den øvrige avkastning kan brukes det enkelte år til å fremme stiftelsens formål eller tillegges et fond som kan benyttes senere år.

ADMINISTRASJON, RÅDSFORAMLING OG STYRET

Leder av rådsforsamlingen:
Harald Vestøl (frem til 18.06.2010)

Leder av rådsforsamlingen:
Arild Espegren (fra 18.06.2010)

Nestleder: Torill Rolstad Larsen

Forretningsfører og sekretariat for fondet:
Aust-Agder fylkeskommune ved fylkesrådmannen

Daglig leder:
Ass. fylkesrådmann John G. Bergh

Stiftelsen har ingen ansatte.

Oversikt over styret:

Styret (fram til 18.06.2010)

Leder av styret: Atle Svendal
Personlig varamedlem: Tormod Vågsnes

Nestleder: Marion Bojanowski
Personlig varamedlem: Bernt Skutlaberg

Rolf Urfjell
Personlig varamedlem: Kristin Berthelsen

Arne Thomassen
Personlig varamedlem: Åshild Martinussen

Sigbjørg Næss
Personlig varamedlem: Kay Jeiskelid

Erling Holm
Personlig varamedlem: Angrim Flaten

Unni Holthe Svensen
Personlig varamedlem: Ingrid D. Skårmo

Styret (etter 18.06.2010):

Leder av styret: Atle Svendal
Personlig varamedlem: Tormod Vågsnes

Nestleder: Terje Stalleland
Personlig varamedlem: Anne Midtlien

Rolf Urfjell
Personlig varamedlem: Kristin Berthelsen

Arne Thomassen
Personlig varamedlem: Åshild Martinussen

Trine Pettersen Grønbech
Personlig varamedlem: Kay Jeiskelid

Irene H. Aune
Personlig varamedlem: Ingrid Skårmo

Marianne Landaas
Personlig varamedlem: Reidar Grøslø.

Det har vært avholdt fire styremøter.

Representanter på rådsforsamlingens møte 18.6.10

Arendal kommune v/Torill Rolstad Larsen
Birkenes kommune v/Arild Espegren
Bygland kommune v/Sigbjørn Horverak
Evje og Hornnes kommune v/Bjørn Ropstad
Froland kommune v/Sigmund Pedersen
Gjerstad kommune v/Rune Hagestrand
Grimstad kommune v/Hans Antonsen
Iveland kommune v/Ole Magne Omdal
Lillesand kommune v/Arne Thomassen
Tvedestrand kommune v/Jan Dukene
Valle kommune v/Pål Dale
Vegårshei kommune v/Maya Twedt Berli
Åmli kommune v/Terje Beruldsen

Bykle og Risør kommune var ikke representert på møtet.

32,7

Summen av den samlede
utdelingen av midler er 32,7 millioner kroner

244

Den samlede grunnkapitalen er på
244 millioner kroner

MIDLER OG TILDELINGER

Samlet utdeling fra fondet er på 32,7 millioner kroner. Fondet har delt ut midler hvert år i årene 2004-2008, mens man i 2009 og 2010 valgte å tilbakeholde midler til inndekning av underskudd og oppbygging av bufferkapital for å sikre stabilitet i fremtidige tildelinger. I 2010 hadde Aust-Agder utviklings- og kompetansefond et overskudd på 17,7 millioner kroner. Styret har vedtatt at man i 2011 vil dele ut inntil 8 millioner kroner i tilskuddsmidler av overskuddet.

Tildelingene vil baseres på en ny strategi, vedtatt i 2010. Den tar utgangspunkt i følgende målsettinger for Aust-Agder:

- Bidra til økt kompetanse og nyskaping
- Sikring og etablering av arbeidsplasser
- Gode levekår for befolkningen
- Bidra til å styrke og videreutvikle Universitetet i Agder.

Satsingsområdene for kompetansefondet er identiske med hva som er vedtatt av fylkestinget i felles forsknings- og utviklingsstrategi for Agder:

- energi, miljø og klima
- maritim sektor/prosessindustri
- matvare, landbruk, fiskeri og bioteknologi
- samfunnsforskning, innovasjon i offentlig sektor
- kultur- og opplevelsesnæringene
- utdanning

Satsingsområdene ble valgt ut fra en vurdering av de områdene der regionen allerede har en viss tyngde eller der Aust-Agder fylke har spesielle fortrinn og utviklingsmuligheter

VIRKSOMHETEN

Kapitalforvaltning

Styret har i 2010 fulgt gjeldende kapitalforvaltningsstrategi for Aust-Agder utviklings- og kompetansefond. Kapitalforvaltningsstrategien forutsetter at en foretar en årlig vurdering av strategien. Styret har i 2010 foretatt en ny gjennomgang av strategien for forvaltning av fondets midler for 2011, og vedtok å endre sammensetningen av porteføljen.

Andelen norske obligasjoner ble redusert fra 69 % til 49 %. Globale obligasjoner kom inn som ny aktivaklasse med 20 % av porteføljen. Andelen globale aksjer ble redusert fra 15 % til 12 %, og andelen norske aksjer økte fra 5 % til 8 % av porteføljen. De strategiske vektene for eiendomsfond og bankinnskudd ble holdt uendret på henholdsvis 10 % og 1 %.

For alle aktivaklasser med unntak av eiendomsfond utlyste fondet et offentlig anbud på Kapitalforvaltningstjenester. Anbudet ble gjennomført i samarbeid med fondets rådgiver Gabler Wassum AS.

På bakgrunn av anbudet ble det inngått avtaler med følgende kapitalforvaltere:

- DnB NOR Kapitalforvaltning AS - norske aksjer og norske obligasjoner
- Nordea Investment Management AB – utenlandske aksjer
- Alliance Bernstein – utenlandske obligasjoner



“Støtten vi har fått har gitt oss et konkurransemessig fortrinn. Gjennom forskningen har vi grunnlag for å utvikle tjenestene våre på en sikker måte”.

Tor-Ivar Karlsen
Sykepl. cand. polit.
Evjeklinikken

BEDRIFT:
Evjeklinikken
www.evjeklinikken.no

PROSJEKT:
Forskningstudie
Sykelig fedme

PROSJEKTLEDER:
Tor-Ivar Karlsen
Sykepl. cand. polit.
Evjeklinikken

PROSJEKT ANSVARLIG:
Tom Benkestok Schulz
Med. rådgiver. Dr. med.
Evjeklinikken

Forskningsstudie Sykelig fedme

Forskningstudie som i samarbeid med Helseregion Sørøst gjennomføres for å evaluere effekten av langsiktig oppfølging av pasienter med sykelig overvekt.

Varig vekttap for sykelig overvekt
Evjeklinikken er et spesialisert rehabiliteringssenter for sykelig overvekt. Klinikken mottar pasienter fra Helse Sørøst og Helse Nord.

Mellom 100-150.000 nordmenn er sykelig overvektige og antallet er økende. Behandlingen knyttet til sykelig overvekt er enten fedme-kirurgi eller livsstilsbehandling. Når det gjelder livsstilsbehandling er utfordringen å utvikle behandlingsmodeller som gir en varig helsegevinst og det arbeides over hele verden med å utvikle slike modeller.

Evjeklinikken er aktiv i dette forskningsarbeidet og den aktuelle studien dreier seg om å måle effekten av et fem-årig behandlingsløp, der første året er intensivt og de fire neste årene er oppfølging via telefon, fastlege og repeterte opphold ved klinikken. Studien er registrert i internasjonale forskningsdatabaser og er så langt den eneste i sitt slag i verden som følger denne metodikken.

Arbeidet med denne studien har gitt klinikken betydelig innsikt i forskningsbasert metodeutvikling.

Tor-Ivar Karlsen
www.evjeklinikken.no

Tilskudd til smart læring

I 2008 ble det gitt tilskudd til utviklingen av 'Smart Education' - et nettbasert læringssystem for fagpersoner som leverer tjenester til personer med sansetap.

BEDRIFT: Provista spesialoptikk

PROSJEKT: Smart education.
Utvikling av et nettbasert læringssystem for desentralisert kompetansebygging innen rehabilitering av personer med sansetap.

PROSJEKTLEDERE:
Rolf Lund (faglig innhold)
Preben Vindholmen (teknisk utforming)

Desentralisert ansvar krever desentralisert kompetanse!

Kommunene har viktige oppgaver innen medisinsk rehabilitering og habilitering. Det er behov for effektive metoder for å skaffe seg kompetanse innen områder som syn, hørsel og kombinerte sansetap (døvblinde). ProVista har derfor utviklet et prosjekt som kan levere nettbasert opplæring om rehabilitering av personer med sansetap.

Vi har utviklet vårt eget LMS (Learning Management System) for publisering og administrasjon av den nettbaserte læringen. Vi gjorde dette fordi det er viktig at systemet er tilpasset vårt formål og våre kunders behov. Smart Education har valgt å fokusere på at nettsiden for e-læringen skal være så enkel som mulig.

Dette er gjort for å nå flest mulig brukere eller studenter. Målet har vært at det ikke skal kreves noen forkunnskaper om data og e-læring. Dette har vi løst ved å bruke en grafiker til å gi nettsidene et stilrent og profesjonelt utseende. Smart Education kan levere skreddersydde "hjemmesider" med opplæringsprogrammer. Uavhengige bidragsyttere til opplæringsprogrammer arbeider nå med sine bidrag.

Smart Education plattformen er bygget opp slik at innholdsleverandører kan få distribuert kunnskap ut til elever via en nettbasert løsning. Alle brukere og allmennheten starter ut via hjemmesiden til Smart Education. Derfra kan brukere logge seg inn til de respektive organisasjonenes læringsområder.

Vi har merket oss at det er et stort behov for kunnskapsformidling og læring på en rekke områder i samfunnet. Internett basert undervisning og læring er miljøvennlig, effektiv og økonomisk. Eleven kan studere uten å reise og når det måtte passe i eget tempo etter eget behov.

Nettbasert læring gir dessuten gode muligheter for internasjonalisering. Store potensialer ligger allerede i prosjektets kontakt med USA og kinesiske helsemyndigheter. Kina skal satse stort på utvikling av tjenester til funksjonshemmede de neste årene.

Rolf Lund, Fou sjef
www.provista.no



Prosjektet er et viktig bidrag til å øke kompetansen hos de som har ansvar for å utarbeide og gjennomføre rehabiliteringsplaner.

Prosjektledere:
Preben Vindholmen
Rolf Lund

Et supply-fartøy under full drift i Nordsjøen vil i løpet av ett år slippe ut like store mengder NOx som 20.000 biler i løpet av samme periode

BEDRIFT:
Nymo

PROSJEKT:
Marine DNOx
- rensing av avgasser.

PROSJEKTLEDER:
Tommy Jacobsen
Avd.leder, Nymo

PROSJEKTANSVARLIG:
Rolf Urnfjell
Tidl. Adm.dirktør, Nymo



Marine DNOx

Marine DNOx er navnet på et system utviklet av Nymo for å rens avgasser, da spesielt fra skip og offshore-installasjoner

Skipstrafikken slipper ut store mengder avgasser hvert år, og i 2007 innførte staten NOx-avgift på skip.

Like etter at avgiften ble innført startet Nymo med å utrede en form for renseteknologi som kan brukes på store skipsmotorer. "Marine DNOx" er et system som Nymo har utviklet i samarbeid med et svensk firma (STT Emtec) for å redusere utslipp av avgasser, spesielt NOx, fra skip og offshoreinstallasjoner.

Dette på grunn av økt etterspørsel etter rensutstyr til skipsmotorer.

Et supply-fartøy vil under full drift i Nordsjøen i løpet av ett år slippe ut like store mengder NOx som ca. 20.000 biler i løpet av samme periode.

Med Nymos system kan utslippet av NOx fra skipsmotorer reduseres med 35-45%.

www.nymo.no

Kapitalforvaltning (Forts.fra side 04)

Med unntak av forvaltningen av utenlandske aksjer ble den nye strategien for 2011 med nye forvaltere implementert i siste halvdel av desember 2010. I tabellen vises balansen pr. 1.1.2010 og pr. 31.12.2010 fordelt på aktivaklasser

Aktivasammensetning mill. kr.	Fordeling på aktivaklasser i %					
	1.1.2010	31.12.2010	1.1.2010	Strategi 2010	31.12.2010	Strategi 2011
Utenlandske aksjer-valutasikret	44,9	38,9	15,2	15,0	12,6	12,0
Norske aksjer	16,5	24,5	5,6	5,0	7,9	8,0
Norske obligasjoner	228,9	158,1	77,5	69,0	51,3	49,0
Utenlandske obligasjoner	0,0	61,0	0,0	0,0	19,8	20,0
Eiendomsfond	0,0	22,8	0,0	10,0	7,4	10,0
Bankinnskudd	5,0	3,2	1,7	1,0	1,0	1,0
Sum	295,2	308,5	100	100,0	100	100,0

Fondet hadde ved utgangen av 2010 en fordeling på aktivaklasser som var i samsvar med vedtatt strategi for 2011. Eiendomsfond er noe undervektet i forhold til strategien, men det skyldes at noe av den kapitalen som fondet har plassert i eiendomsfond ikke var innkalt pr 31.12.2010.

Etter hvert som fondet kjøper nye eiendommer, vil 5,8 millioner kroner bli krevd innbetalt. Når dette skjer, så vil andelen plassert i norske obligasjoner reduseres tilsvarende.

Det ble i 2010 ikke gjennomført noen rebalanseringer i Aust-Agder utviklings- og kompetansefond.

	Avkastning i mill. kroner		Avkastning i %		
	31.12.2010		Portefølje	Referanseindeks	Meravkastning
Utenlandske aksjer	3,2		7,4	12,7	-5,4
Norske aksjer	3,7		24,4	18,3	6,1
Norske obligasjoner	10,6		4,8	4,4	0,3
Utenlandske obligasjoner	0,3		-	-	-
Eiendomsfond	0,3		1,5	1,5	0,0
Driftskontoen	0,0		2,0	2,3	-0,2
Sum	18,1		6,3	5,8	0,6

Balansen pr. 1.1.2010 og pr. 31.12.2010 fordelt på aktivaklasser.

Alle tall er i mill. kroner og prosent. Tabellen viser også fordelingen på aktivaklasser slik de følger av vedtatt strategi.

Oversikt over avkastningen av fondets midler i 2010.

Når det gjelder avkastning var året 2010 et tilfredsstillende år for Aust-Agder utviklings- og kompetansefond. Tabellen på forrige side gir en oversikt over avkastningen av fondets midler i 2010.

Samlet er det i 2010 en avkastning på 18,1 mill. kroner eller 6,3 %. Dette må sies å være et tilfredsstillende resultat. Til sammenligning kan nevnes at bankrenten for samme periode er 2,3 %.

Av det samlede resultatet på 18,1 mill. kroner, så bidrar norske aksjer med 3,7 mill. kroner og utenlandske aksjer med 3,2 mill. kroner.

Norske obligasjoner bidrar med en positiv avkastning på 10,6 mill. kroner og utenlandske obligasjoner bidrar med 0,3 mill. kroner. Eiendomsfond har gitt en positiv avkastning på 0,3 mill. kroner.

I 2010 er det en avkastning på 6,3 prosent. Målt i forhold til referanseindeksene er det en meravkastning på 0,6 %. Norske aksjer har en avkastning på 24,4 % i 2010. Det utgjør en meravkastning på 6,1 %.

Samlet er det i 2010 en avkastning på 18,1 mill. kroner Bankrenten for samme periode er 2,3.

For utenlandske aksjer er avkastningen på 7,4 %. Det er en mindreavkastning på 5,4 % i forhold til referanseindeksen. For norske obligasjoner er det en avkastning på 4,8 %, noe som gir en meravkastning på 0,3 % i forhold til referanseindeksen.

Utenlandske obligasjoner har en positiv avkastning på 0,3 mill. kroner, men siden avtalen ble inngått i desember 2010 er det for kort tid til å se avkastningen opp mot referanseindeks.

Når det gjelder eiendomsfond, så måles denne mot seg selv og vil derfor rapporteres med null i meravkastning.

I kapitalforvaltningsstrategien for Aust-Agder utviklings- og kompetansefond står det at det i forvaltningen av utenlandske aksjer skal det så langt som råd er tas etiske hensyn. Midlene i utenlandske aksjer var i 2010 plassert i fondet BankInvest-Globale SRI-fond som har etisk forvaltning.

18,1 **6,3%**
Avkastningen i 2010 er på 18,1 mill. kroner eller 6,3 %.

	Avkastning i mill. kroner	Tidsvektet akkumulert avkastning i %	Annualisert avkastning i %
Utenlandske aksjer	10,7	22,2	2,8
Norske aksjer	18,6	181,3	16,6
Norske obligasjoner	63,3	36,1	4,6
Globale obligasjoner	0,3	-	-
Eiendom	0,3	1,5	1,5
Driftskontoen	0,6	23,6	3,3
Sum	93,7	45,1	5,5

I tabellen gis det en oversikt over avkastningen av fondets midler i perioden en har drevet med aktiv forvaltning, dvs. i perioden 01.05.2004 – 31.12.2010.

Ser vi på hele perioden med aktiv kapitalforvaltning av fondets midler, fra 01.05.2004 – 31.12.2010 er avkastningen på 93,7 mill kroner. Denne fordeler seg med en avkastning på 10,7 mill kroner i utenlandske aksjer, 18,6 mill kroner i norske aksjer og 63,3 mill kroner i norske obligasjoner. For utenlandske aksjer inkludert valutasikring har veksten vært på 22,2%. Norske aksjer har hatt en vekst på hele 181,3 % og norske obligasjoner har hatt en vekst på 36,1 % i perioden. Ser man på en gjennomsnittlig årlig avkastning, så ligger denne på 2,8 % for utenlandske aksjer, 16,6 % for norske aksjer, 4,6 % for norske obligasjoner og 3,3 % for driftskontoen.

Tabellen viser avkastningen i % for perioden 01.05.2004 – 31.12.2010. Akkumulert avkastning for denne perioden er på 45,1 %, eller 5,5 % årlig gjennomsnittlig avkastning. Dersom midlene hadde vært plassert i bank i hht Aust-Agder fylkeskommunes bankavtale ville avkastningen ha vært 23,6 %. Det betyr at det i perioden med aktiv kapitalforvaltning er oppnådd en meravkastning i forhold til bank.

Målt i forhold til referanseindeksen, har Aust-Agder utviklings- og kompetansefond en meravkastning på 0,5 %. Gabler Wassum AS har bistått Aust-Agder utviklings- og kompetansefond i spørsmål knyttet til kapitalforvaltningen i 2010.

Tildeling av midler i 2010

Aust-Agder utviklings- og kompetansefond hadde i 2009 et positivt resultat på kroner 33,5 millioner kroner. Styret valgte likevel ikke å dele ut midler i 2010. I 2008 hadde fondet et underskudd på 12,1 millioner kroner. Overskuddet i 2009 gikk derfor delvis til å opprettholde fondets realverdi (inkludert inndekking av tap fra 2008), og delvis til å bygge opp en bufferkapital, slik at man øker sannsynligheten for stabile utdelinger i årene framover.

ØKONOMI

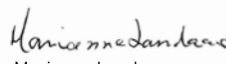
For 2010 er det en samlet avkastning på kapital på kr 18 113 822. Driftskostnadene var på kr 452 745. Dette gir et resultat på kr 17 661 077.


Grunnkapitalen er på 244 mill. kroner. For å opprettholde fondets realverdi, så avsettes kroner 6 698 382 til tilleggskapitalen. Kroner 2 962 695 benyttes til å styrke bufferkapitalen. I tillegg styrkes bufferkapitalen med kroner 370 000 fra tilskudd som er trukket tilbake. Ved utgangen av året er dermed tilleggskapitalen på totalt kroner 34 306 983, og bufferkapitalen er på kroner 19 533 233. Fra årets overskudd er det også avsatt 8 millioner kroner til utdeling av midler. I balanse-regnskapet framkommer denne som "fri kapital". Styret bekrefter at forutsetningen for fortsatt drift er til stede.

Arendal, 13. mai 2011

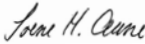

Atle Svendal
Styreleder



Terje Stalleland
Styrets nestleder



Marianne Landaas


Trine pettersen
Grønbech

Rolf Urffjell


Irene H. Aune




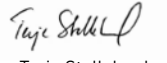

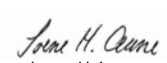
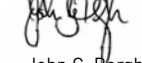

Arne Thomassen


John G. Bergh
Daglig leder

Resultatregnskap

	Note	2010	2009
Avkastning av kapital			
Inntekter av finansielle eiendeler			
Renteinntekter		118 926	116 180
Opptjent rente verdipapirer		10 595 745	10 898 179
Urealisert gevinst finansielle eiendeler		3 081 842	24 950 208
Realisert gevinst finansielle eiendeler		10 946 848	1 521 552
Andre finansinntekter		176 801	154 528
Sum inntekter av finansielle eiendeler		24 920 161	37 640 647
Kostnader vedrørende finansielle eiendeler			
Urealisert tap finansielle eiendeler		6 034 154	0
Realisert tap norske aksjer		0	153 247
Realisert tap finansielle eiendeler		314 957	2 957 597
Kostnader verdipapirer		316 089	305 531
Disagio		0	2 596
Renteutgifter		134 845	184 269
Andre finanskostnader		6 294	6 695
Sum kostnader vedrørende finansielle eiendeler		6 806 339	3 609 935
Sum avkastning av kapital		18 113 822	34 030 712
Driftskostnader			
Styre- og møtegodtgjørelse	2	108 166	84 931
Møtekostnader		6 915	7 978
Revisjonshonorar	2	25 000	25 000
Konsulenttjenester		271 289	388 741
Administrasjonskostnader		41 375	51 766
Sum driftskostnader		452 745	558 416
Årets overskudd/underskudd		17 661 077	33 472 296
Overføringer			
Avsatt til/overført fra tilleggskapital	6	6 698 382	17 599 980
Avsatt til/overført fra bufferkapital	6	2 962 695	15 872 316
Avsatt til/overført fra annen egenkapital	6	8 000 000	0
Sum overføringer		17 661 077	33 472 296

Balanse			
	Note	2010	2009
Fordringer			
DnB Nor Kapitalforvaltning		593 093	2 903 462
Opptjente, ikke forfalte renter obligasjoner		3 927 430	6 427 594
Sum fordringer		4 520 523	9 331 056
Finansielle omløpsmidler			
Norske obligasjoner	3	153 616 369	219 521 958
Globale obligasjoner	3	60 957 773	
Norske aksjer	4	24 474 061	16 453 959
Globale aksjer	4	38 903 914	44 925 602
Eiendomsfond	5	22 834 560	
Sum finansielle omløpsmidler		300 786 677	280 901 519
Bankinnskudd		3 169 481	4 954 085
Sum omløpsmidler		308 476 681	295 186 660
Sum eiendeler		308 476 681	295 186 660
Egenkapital			
Grunnkapital	6	244 000 000	244 000 000
Tilleggs kapital	6	34 306 983	27 608 601
Buffer kapital	6	19 533 233	16 200 538
Sum bunden kapital		297 840 216	287 809 139
Fri kapital	6	8 000 000	0
Sum egenkapital		305 840 216	287 809 139
Kortsiktig gjeld			
Leverandørgjeld		88 333	1 429 710
Skyldig skattetrekk		45 996	37 217
Skyldig arbeidsgiveravgift		13 368	10 497
Vedtatte utdelinger, ikke utbetalt	7,8	2 488 750	5 900 000
Annen kortsiktig gjeld		18	97
Sum kortsiktig gjeld		2 636 465	7 377 521
Sum egenkapital og gjeld		308 476 681	295 186 660

 Atle Svendal Styreleder	 Trine pettersen Grønbech	 Arne Thomassen	 Rolf Urjfell	 Terje Stalleland Styrets nestleder	 Marianne Landaas	 Irene H. Aune	 John G. Bergh Daglig leder
--	--	---	---	--	--	--	--

NOTER TIL REGNSKAPET 2010

NOTE1 - Regnskapsprinsipper og virkning av prinsippendringer

Årsregnskapet er satt opp i samsvar med regnskapsloven av 1998.

Omløpsmidler og kortsiktig gjeld omfatter normalt poster som forfaller til betaling innen ett år etter balansedagen.

Omløpsmidler vurderes til laveste verdi av anskaffelseskost og antatt virkelig verdi.

Kortsiktig gjeld balanseføres til nominelt beløp på etableringstidspunktet. Selskapet er fritatt for inntekts- og formuesskatt.

Finansielle omløpsmidler

Investeringer i aksjer, obligasjoner og andre rentebærende papirer som er børsnoterte og som inngår i en handelsportefølje vurderes til virkelig verdi.

Fordringer

Kundefordringer og andre fordringer oppføres til pålydende.

Utdeling av midler i henhold til stiftelsens formål

Vedtatte utdelinger som ikke er utbetalt på balansetidspunktet føres som kortsiktig gjeld i regnskapet.

NOTE 2 - Antall ansatte, godtgjørelse til styre og revisor

Selskapet har ingen ansatte, og har derfor ikke plikt til å ha lovbestemt tjenestepensjonsordning.

Det er utbetalt kr 94.800,- i styrehonorar og møtegodtgjørelse for 2010. Det er ikke utbetalt godtgjørelse til daglig leder.

Revisor

Sum utbetalt til revisor for utførte revisjonstjenester er kr. 25.000. Beløpet er inklusiv mva.

Det er utbetalt kr 94.800,- i styrehonorar og møtegodtgjørelse for 2010. Det er ikke utbetalt godtgjørelse til daglig leder.

NOTE 3-6 (se tabeller neste side)

NOTE 7 - Utdeling av midler i henhold til stiftelsens formål

Det ble ikke foretatt utdelinger i henhold til stiftelsens formål i 2010. Tidligere utdelte midler som ikke er utbetalt pr. 31.12.10 inngår i "Vedtatte utdelinger, ikke utbetalt" under gjeld i regnskapet.

Spesifikasjon av denne gjelden fremgår av note 8.

Videre er det vedtatt å trekke tilbake ubrukte tilskudd på kr. 370 000 som er godskrevet bufferkapitalen.

NOTE 8 - Vedtatte utdelinger, ikke utbetalt

Vedtatt utdeling av midler 2008, rest ikke utbetalt 1 288 750

Vedtatt utdeling av midler 2007, rest ikke utbetalt 900 000

Vedtatt utdeling av midler 2006, rest ikke utbetalt 300 000

Sum vedtatte utdelinger, ikke utbetalt 2 488 750

NOTE 3 Norske og globale obligasjoner				
	Pålydende	Ansk.kost	Bokført verdi	Markedsverdi
Stat og statsgaranti	24 000 000	28 731 271	29 275 113	29 275 113
Finans	62 000 000	64 612 680	66 937 129	66 937 129
Industri	58 000 000	56 563 250	57 404 127	57 404 127
Sum norske obligasjoner		149 907 201	153 616 369	153 616 369
Alliance Bernstein - Global Plus		60 700 000	60 957 773	60 957 773
Sum globale obligasjoner		60 700 000	60 957 773	60 957 773
Sum obligasjoner		210 607 201	214 574 142	214 574 142

NOTE 4 Norske og globale aksjer					
	Antall andeler	Ansk.kost	Kurs pr 31.12.10	Bokført verdi	Markedsverdi
Norske aksjer					
DnB NOR Norge Selektiv (III)	4 790,6801	24 300 000	5 108,6800	24 474 061	24 474 061
Globale aksjer					
Bankinvest	426 017,459	37 693 725	91,3200	38 903 914	38 903 914
Sum aksjer		61 993 725		63 377 975	63 377 975

NOTE 5 Norske eiendomsfond					
	Antall andeler	Ansk.kost	Kurs pr 31.12.10	Bokført verdi	Markedsverdi
Vital Eiendomsfond 3 KS	224 000,00	22 512 000	101,9400	22 834 560	22 834 560
Sum eiendomsfond		22 512 000		22 834 560	22 834 560

NOTE 6 Egenkapital					
	Grunnkapital	Tilleggs kapital	Buffer kapital	Fri egenkapital	Sum
Inngående balanse 01.01.10	244 000 000	27 608 601	16 200 538	0	287 809 139
Utdeling av midler	0	0	0	0	0
Tilbakeførte midler			370 000	0	370 000
Årets overskudd	0	6 698 382	2 962 695	8 000 000	17 661 077
Egenkapital pr 31.12.2010	244 000 000	34 306 983	19 533 233	8 000 000	305 840 216

REVISJONSBERETNING 2010

Uttalelse om årsregnskapet

Vi har revidert årsregnskapet for stiftelsen Aust-Agder utviklings- og kompetansefond, som består av balanse per 31. desember 2010, resultatregnskap som viser et overskudd på kr 17.661.077 for regnskapsåret avsluttet per denne datoen, og en beskrivelse av vesentlige anvendte regnskapsprinsipper og andre noteopplysninger.

Styret og daglig leders ansvar for årsregnskapet

Styret og daglig leder er ansvarlig for å utarbeide årsregnskapet og for at det gir et rettviseende bilde i samsvar med regnskapslovens regler og god regnskapsskikk i Norge. Dette gjelder også ansvar for intern kontroll som styret og daglig leder finner nødvendig for å muliggjøre utarbeidelsen av et årsregnskap som ikke inneholder vesentlig feilinformasjon, verken som følge av misligheter eller feil.

Revisors oppgaver og plikter

Vår oppgave er å gi uttrykk for en mening om dette årsregnskapet på bakgrunn av vår revisjon. Vi har gjennomført revisjonen i samsvar med lov, forskrift og god kommunal revisjonsskikk i Norge, herunder International Standards on Auditing. Revisjonsstandardene krever at vi etterlever etiske krav og planlegger og gjennomfører revisjonen for å oppnå betryggende sikkerhet for at årsregnskapet ikke inneholder vesentlig feilinformasjon.

En revisjon innebærer utførelse av handlinger for å innhente revisjonsbevis for beløpene og opplysningene i årsregnskapet. De valgte handlingene avhenger av revisors skjønn, herunder vurderingen av risikoene for at årsregnskapet inneholder vesentlig feilinformasjon, enten det skyldes misligheter eller feil. Ved en slik risikovurdering tar revisor hensyn til den interne kontrollen som er relevant for stiftelsens utarbeidelse av et årsregnskap som gir et rettviseende bilde. Formålet er å utforme revisjonshandlinger som er hensiktsmessige etter omstendighetene, men ikke for å gi uttrykk for en mening om effektiviteten av stiftelsens interne kontroll. En revisjon omfatter også en vurdering av om de anvendte regnskapsprinsippene er hensiktsmessige og om regnskapsestimaterne utarbeidet av ledelsen er rimelige, samt en vurdering av den samlede presentasjonen av årsregnskapet. Etter vår oppfatning er innhentet revisjonsbevis tilstrekkelig og hensiktsmessig som grunnlag for vår konklusjon.

Konklusjon

Etter vår mening er årsregnskapet avgitt i samsvar med lov og forskrifter og gir et rettviseende bilde av den finansielle stillingen til stiftelsen Aust-Agder utviklings- og kompetansefond per 31. desember 2010 og av resultater og kontantstrømmer for regnskapsåret som ble avsluttet per denne datoen i samsvar med regnskapslovens regler og god regnskapsskikk i Norge.

Uttalelser om øvrige forhold

Konklusjon om årsberetningen


Basert på vår revisjon av årsregnskapet som beskrevet ovenfor, mener vi at opplysningene i årsberetningen om årsregnskapet, forutsetningen om fortsatt drift og forslaget til anvendelse av overskuddet er konsistente med årsregnskapet og er i samsvar med lov og forskrifter.

Konklusjon om registrering og dokumentasjon

Basert på vår revisjon av årsregnskapet som beskrevet ovenfor, og kontrollhandlinger vi har funnet nødvendig i henhold til internasjonal standard for attestasjonsoppdrag (ISAE) 3000 «Attestasjonsoppdrag som ikke er revisjon eller forenklet revisorkontroll av historisk finansiell informasjon», mener vi at ledelsen har oppfylt sin plikt til å sørge for ordentlig og oversiktlig registrering og dokumentasjon av stiftelsens regnskapsopplysninger i samsvar med lov og god bokføringskikk i Norge.

Konklusjon om utdelinger og forvaltning

Basert på vår revisjon av årsregnskapet som beskrevet ovenfor, og kontrollhandlinger vi har funnet nødvendige i henhold til internasjonal standard for attestasjonsoppdrag (ISAE) 3000, mener vi stiftelsen er forvaltet og utdelinger er foretatt i samsvar med lov, stiftelsens formål og vedtektene forøvrig.



Knut-Tore Larsen
Revisjonssjef

Arendal Revisjonsdistrikt IKS

Kontoradresse:

Aust-Agder utviklings-
og kompetansecfond
Postboks 788, Stoa
4809 Arendal.

www.aaukf.no